

☀️ 光照全日照——举例南阳台

▶ 阳台特点

光照充足，占有天然优势，通风好，风势缓和，夏季蒸发量大，阳光直射需注意植物遮阴

▶ 适合植物推荐



月季

多年生灌木或藤本

科属：蔷薇科

花期：4-9月

月季被称为“花中皇后”，花成大型，由内向外，呈现散型，有浓郁香气，可广泛用于园艺栽培和切花

光照	喜阳，除了高温时候，尽量晒，开花要求每天直射光 \geq 6-8小时	
水分	怕涝，春夏散水快，土表干了就浇透，避免干到底部黄叶；秋生长减缓，土壤干到土下2-3cm再浇水并浇透；冬季生长停滞要控水，土壤干了只少量补水，不浇透	
温度	较耐寒，地栽可以耐-15℃，盆栽-10℃左右；大部分品种，不耐高温曝晒。夏季炎热时，注意遮阴降温	
肥料	喜肥，秋冬和早春可以在土表浅埋缓释肥；生长季需肥大，可用速效肥追肥，长叶时一周一次平衡型肥料，出花苞了换高磷肥；秋冬生长停滞后停速效肥	
病虫害	常见虫害：红蜘蛛、白粉虱、蚧壳虫、蚜虫等 常见病害：白粉病、黑斑病、霜霉病等	防治方法见51-54页




蓝雪花 多年生直立草本

科属：白花丹科

花期：7-9月

花开的时候，颜色是淡蓝色的，花很小，只有五片花瓣，叶很多，把花盆吊在阳台，花叶会向外延伸。花期长，可地栽或盆栽，是广泛应用的园林、家庭兼用的花卉品种

光照	要求每天直射光≥2小时
水分	需求较大，特别夏季高温注意浇水
温度	耐热不耐寒，低于0℃需越冬保护
肥料	开花消耗养分较大，建议施用控释肥，并每周一次施用水溶肥
病虫害	蓝雪花抗病虫害能力强，病虫害较少，家庭种植主要以预防为主，保证通风




簕杜鹃(三角梅) 常绿攀援状灌木

科属：紫茉莉科

花期：11月-次年6月

簕杜鹃（三角梅）开花艳丽，颜色多样，是深圳市市花，花期长，观赏性极高，可作为花墙、阳台垂挂等

光照	要求每天光照时长≥9小时
水分	生长期对水分需求较大，保证土壤潮湿但无积水，夏季高温注意及时补水
温度	适宜生长温度18-30℃，气温稳定在15℃以上才会开花；已开放的花可耐7-10℃的低温，气温低于3℃时会受到低温冷害
肥料	喜肥，生长旺盛期要适量施肥，氮肥为主
病虫害	常见虫害：蚧壳虫、蚜虫等；常见病害：叶斑病、枯梢病、褐斑病等
	防治方法见51-54页



百合

多年生球根草本

科属：百合科

花期：5-6月

株高40-60厘米，茎直立，不分枝，草绿色，茎秆基部带红色或紫褐色斑点。花香味浓，生于茎秆顶端，花冠较大，花筒较长，呈漏斗形喇叭状

光照	喜阳，亚洲百合尽量给晒，光照不足容易消苞；比较高的品种和东方百合，喜欢光照，也稍耐阴	
水分	种下后浇透，首次浇水要多浇几次，避免干土不好透。之后土表干了就可以浇透	
温度	亚洲百合耐寒，北方可以地栽；东方百合不太耐热，高温注意遮阴降温	
肥料	上盆施加足量底肥，建议使用有机肥；生长期遵循薄肥勤施的原则，每周一次；夏季注意避开正午高温时段施肥	
病虫害	常见虫害：蚜虫、金龟子幼虫等；常见病害：花叶病、灰霉病、叶枯病等	防治方法见51-54页



茉莉

直立或攀援灌木

科属：木犀科

花期：5-8月

小枝圆柱形或稍压扁状，有时中空，疏被柔毛，高度可达3米；聚伞花序顶生，通常有3朵花，有时单花或多达5朵；花开时有浓香

光照	要求每天光照时长≥4-5小时	
水分	喜湿润，不耐旱，怕积水，喜透气	
温度	喜温，适宜生长温度15-25℃，大多数品种畏寒，不耐霜冻，气温低于3℃时，枝叶易遭受冻害，如持续时间长就会死亡	
肥料	喜肥，从6月至9月开花期每2-3天施一次含磷较多的液肥	
病虫害	常见虫害：卷叶蛾、红蜘蛛等；常见病害：叶斑病、白绢病、炭疽病、煤烟病等	防治方法见51-54页



朱顶红 多年生草本

科属：石蒜科

花期：4-6月

原产于国外，球根植物里相对较易栽种的品种，高高的花剑造型非常适合作为花境花坛点缀，提高阳台或庭院空间层次感

光照	耐晒耐热耐半阴，光照足花箭会更直，夏季需避免强光长时间直射	
水分	秋冬种植时，用有点湿气的潮土种，不浇水，等发芽后再给浇透，避免烂球；春季种植正常种下浇透	
温度	喜温怕冷，适宜生长温度为18-25℃，冬季休眠期以10-12℃为宜，温度过高会妨碍休眠，影响翌年正常开花	
肥料	喜肥，生长期可随着叶片生长每半月施肥一次；花期停止，花后继续施肥，以磷钾肥为主，减少氮肥，秋末可停止施肥	
病虫害	常见虫害：红蜘蛛、蚧壳虫等；常见病害：叶斑病、叶枯病、红斑病等	防治方法51-54页





大花蕙兰


多年生常绿草本

科属：兰科

花期：10月-次年4月

大花蕙兰是园艺品种，由独占春、虎头兰、象牙白、碧玉兰、美花兰、黄蝉兰等大花型兰属原生种经过多代杂交选育而来。根系发达，圆柱状，肉质，粗壮肥大。株高可达150厘米

光照	忌阳光直射和曝晒，特别夏、秋季要防止阳光直射	
水分	春、夏、秋植株处在旺盛生长时期，需水量多，浇水原则是见干（基质表面变干泛白）才浇水	
温度	温度适应范围比较广，超过35℃，短期内影响不大，花蕾期温度要维持在5℃以上。0℃以下须采取保温措施	
肥料	上盆施加足量底肥，建议使用有机肥。生长期遵循薄肥勤施的原则，每周一次。夏季注意避开正午高温时段施肥	
病虫害	常见虫害：红蜘蛛、蚧壳虫等；常见病害：炭疽病、灰霉病、软腐病等	防治方法见51-54页



迎春花

落叶灌木

科属：木犀科

花期：2-4月

有清香，金黄色，因其在百花之中开花最早，花后即迎来百花齐放的春天而得名

光照	喜阳，要求每天光照 > 6小时	
水分	有一定耐旱力，怕涝，发现土壤变干后就可适量浇水，将土壤湿化	
温度	适宜生长温度为10-20℃，耐寒力相对较强	
肥料	迎春花生长期间，可以每隔一段时间施加一次有机肥；快开花时适量施加磷钾肥，可提高开花数量和质量	
病虫害	常见虫害：虫害较少，主要防治蚜虫危害；常见病害：枯枝病、叶斑病、灰霉病等	防治方法见51-54页




悬铃花 常绿小灌木

科属：锦葵科

花期：终年

株高30-60厘米，外形略似朱槿，鲜红色花朵，较为奇特，在中国南部野生于林外，华南地区多植于庭院

光照	日照充足，植株生长较快，开花亦较多；在夏季可适当为其遮阴，但也不能让其长时间呆在阴凉处	
水分	喜湿怕涝，一般等到盆土到七分干时就可为其浇水，注意浇水适量，过量会导致烂根	
温度	喜温怕冷，适宜生长温度为18-25℃，冬季休眠期以10-12℃为宜，温度过高会妨碍休眠，影响翌年正常开花	
肥料	勤施肥，一般可以为其多追施磷钾肥含量高的开花肥	
病虫害	常见虫害：蚜虫、粉虱、蚧壳虫等；常见病害：白粉病、叶斑病等	防治方法见51-54页



香雪球 多年生草本

科属：十字花科

花期：6-7月

株高可达40厘米，全株银灰色“丁”字毛。花序伞房状，花梗丝状，花瓣淡紫色或白色，长圆形，顶端钝圆，匍匐生长，幽香怡人。可栽于墙缘栽种，也可盆栽

光照	喜光，有一定耐阴能力，温度在20-30℃时，可以全光照；夏季温度较高时需遮光50-80%，否则会因温度过高而枯萎	
水分	间干间湿，干要干透，不干不浇，浇就浇透，注意避免积水	
温度	适宜生长温度为15-25℃，只要不受到霜冻就能安全越冬，在春末夏初温度高达30℃以上时死亡	
肥料	遵循薄肥勤施、量少次多、营养齐全施肥原则，并且在施肥过后，晚上要保持叶片和花朵干燥	
病虫害	常见虫害：蚜虫、红蜘蛛等；常见病害：根腐病等	防治方法见51-54页



爱心榕 乔木

科属：桑科

花期：终年

株高30-60厘米，外形略似朱槿，鲜红色花朵，较为奇特，在中国南部野生于林外，华南地区多植于庭院

光照	喜光，但避开直射强光。阳光不足可能导致徒长	
水分	除了夏季需及时补水防止缺水外，其它时间仅保持花土略有湿度即可	
温度	喜温，适宜生长温度为20-35℃，冬天注意保证温度在5℃以上	
肥料	生长季每15天补施一次液肥，且每2-3个月施一次颗粒肥	
病虫害	常见虫害：蚜虫、红蜘蛛等；常见病害：病害较少	防治方法见51-54页



风雨兰 多年生草本植物

科属：石蒜科

花期：4-9月

株高约15-30厘米，成株丛生状，叶片线形，类似于韭菜，花茎自叶丛中抽出，花瓣6枚。适合盆栽或庭院花坛缘栽

光照	非常喜阳，如光照不足，容易不开花或花量少	
水分	浇水遵循见干见湿原则	
温度	非常耐热，但不耐寒，低于0℃有冻害威胁	
肥料	对肥料需求不大，建议2~3个月施用1次控释肥，按比例增加磷、钾肥，能促进球根肥大，开花良好	
病虫害	抗病能力很强，几乎很少染病虫害	防治方法见51-54页





小南瓜 草本植物

科属：葫芦科

花期：7-9月

茎长达数米，节处生根，粗壮，有棱沟，被短硬毛，卷须分3-4叉。
单叶互生，叶片心形或宽卵形，稍柔软，雌雄同株异花

光照	喜光，保证每天光照≥6小时	
水分	需水较多，但盆土不能积水，也不能太潮湿，浇水避免淋湿叶子	
温度	耐高温，耐寒，适宜生长温度为25-30℃	
肥料	喜肥，幼苗期多给平衡肥（氮磷钾比例为10:10:10），成株之后减少氮肥，每周一次磷钾肥	
病虫害	常见虫害：蚜虫、白粉虱、蓟马等；常见病害：白粉病、霜霉病、枯萎病等	防治方法见51-54页



柠檬 常绿小乔木

科属：芸香科

花期：9-11月

著名的果实和药用植物，枝叶浓绿并常带紫红色，花朵紫白色，果实黄色，密布含柠檬香气的油腺点，味酸至甚酸

光照	喜光，保证每天光照≥6小时	
水分	一个月浇灌3到4次，如果发现盆土较干，需及时补足水分	
温度	喜温暖，不耐寒，适宜生长温度为25-30℃	
肥料	在栽种时候向盆底放入适量基肥，生长季每一个月左右施肥一次腐熟的有机液肥，40天左右施肥一次0.2%磷酸二氢钾，花后向叶片喷洒稀薄的尿素溶液，秋季施肥以速效肥液为主	
病虫害	常见虫害：红蜘蛛、蚧壳虫、蚜虫等；常见病害：炭疽病、褐斑病等	防治方法见51-54页



► 全光照封闭式阳台

• 植物养护注意点

光照：封闭式南阳台，一天之中至少有6-8小时的光照，虽然玻璃阻挡一部分紫外线，但总体仍然是较好的养花场所，光照充足。

水分：阳台封闭，温度高导致土壤的水分蒸发很快，需要注意浇水频率，但注意不要积水。

温度：封闭南阳台中午的直射阳光过于强烈，对于那些喜阴和喜半阴的观叶植物，则容易受到灼伤，需要采用遮阳网遮阴。

湿度：在阳台的阳光作用明显，除了根部施水之外，还需要向周边的空气和叶片上喷水，增加空气的湿度，需要注意的喷水后不要在叶面上出现明显的水滴，否则阳光容易灼伤叶片。

通风：封闭式南阳台需要注意通风，为植物创造适宜的条件。但由于阳台通风性不好，要注意开花香味比较浓烈的植物，也要注意病虫害问题



▶ 全光照开敞式阳台

• 植物养护注意点

光照：南阳台光照条件好,适合养喜光的植物。但是注意夏季光线强烈需要适当遮挡。

水分：要注意植物的干湿情况，及时补水。下雨天注意喜旱的花卉植物需注意避雨。

通风：开敞式阳台通风条件良好，适合植物生长。

